

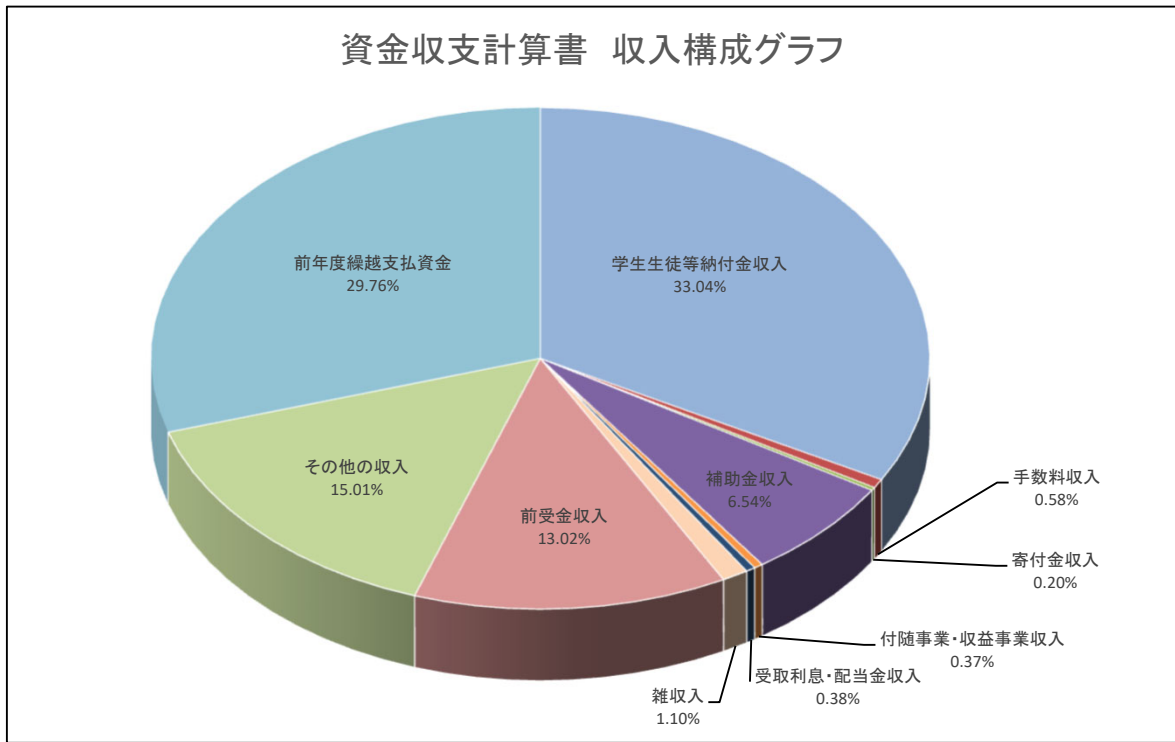
資金収支計算書

令和6年4月1日から  
令和7年3月31日まで

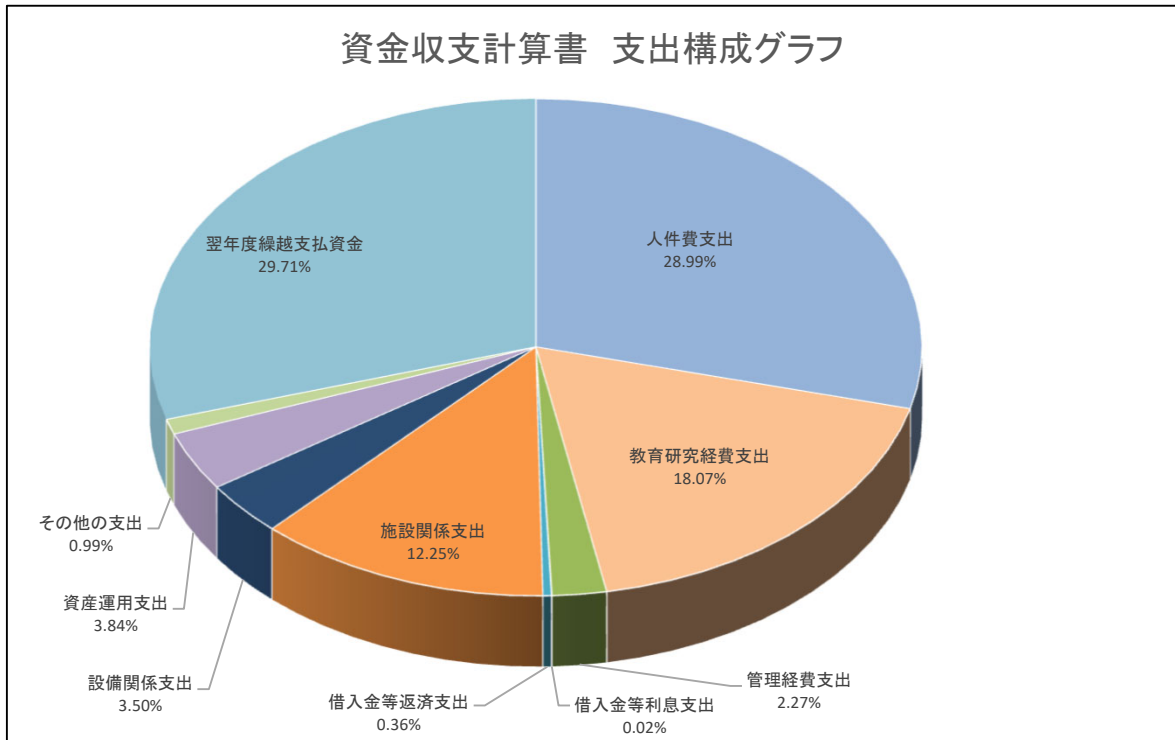
(単位:円)

収入の部			
科 目	予算額	決算額	差 異
学生生徒等納付金収入	5,045,100,000	5,045,163,300	△ 63,300
手数料収入	111,600,000	88,123,267	23,476,733
寄付金収入	29,000,000	31,166,226	△ 2,166,226
補助金収入	1,011,287,000	998,640,284	12,646,716
国庫補助金収入	1,010,927,000	996,681,700	14,245,300
地方公共団体補助金収入	360,000	1,958,584	△ 1,598,584
資産売却収入			0
付随事業・収益事業収入	55,012,000	56,984,298	△ 1,972,298
受取利息・配当金収入	58,000,000	58,177,302	△ 177,302
雑収入	157,202,000	167,405,776	△ 10,203,776
借入金等収入	0	0	0
前受金収入	2,371,947,000	1,988,436,200	383,510,800
その他の収入	10,785,176,531	13,306,253,690	△ 2,521,077,159
資金収入調整勘定	△ 2,079,791,420	△ 2,076,549,187	△ 3,242,233
前年度繰越支払資金	4,544,858,784	4,544,858,784	
収入の部合計	22,089,391,895	24,208,659,940	△ 2,119,268,045
支出の部			
科 目	予算額	決算額	差 異
人件費支出	3,909,750,000	3,892,381,806	17,368,194
教育研究経費支出	2,463,691,606	2,426,817,168	36,874,438
管理経費支出	313,547,971	304,814,711	8,733,260
借入金等利息支出	2,926,265	2,926,265	0
借入金等返済支出	47,760,000	47,760,000	0
施設関係支出	1,644,041,400	1,644,024,400	17,000
設備関係支出	494,239,500	469,211,579	25,027,921
資産運用支出	8,500,000,000	9,043,851,587	△ 543,851,587
その他の支出	93,608,125	2,618,376,789	△ 2,524,768,664
〔予備費〕	(12,968,677) 7,031,323		7,031,323
資金支出調整勘定	△ 181,400,620	△ 229,756,998	48,356,378
翌年度繰越支払資金	4,794,196,325	3,988,252,633	805,943,692
支出の部合計	22,089,391,895	24,208,659,940	△ 2,119,268,045

資金収支計算書 収入構成グラフ



資金収支計算書 支出構成グラフ



上記のグラフは次のとおり調整しています。

- ① 資金収入・資金支出調整勘定を除外
- ② その他の収入・資産運用支出・その他の支出のうち、資産運用・預り金・仮払金に係るものは収入と支出を相殺

活動区分資金収支計算書

令和6年4月1日から

令和7年3月31日まで

(単位:円)

		科 目	金 額	
教育活動による資金収支	収入	学生生徒等納付金収入	5,045,163,300	
		手数料収入	88,123,267	
		特別寄付金収入	31,142,700	
		一般寄付金収入	23,526	
		経常費等補助金収入	967,713,284	
		付随事業収入	56,984,298	
		雑収入	167,405,776	
		教育活動資金収入計	6,356,556,151	
	支出	人件費支出	3,892,381,806	
		教育研究経費支出	2,426,817,168	
		管理経費支出	304,814,711	
		教育活動資金支出計	6,624,013,685	
		差引	△ 267,457,534	
		調整勘定等	126,218,202	
	教育活動資金収支差額	△ 141,239,332		
施設整備等活動による資金収支	科 目		金 額	
	収入	施設設備補助金収入	30,927,000	
		第2号基本金引当特定資産取崩収入	900,000,000	
		校舎建設等引当特定資産取崩収入	1,600,000,000	
		減価償却引当特定資産取崩収入	7,398,917,000	
		施設整備等活動資金収入計	9,929,844,000	
		支出	施設関係支出	1,644,024,400
			設備関係支出	469,211,579
			校舎建設等引当特定資産繰入支出	1,600,000,000
	減価償却引当特定資産繰入支出		6,900,000,000	
	施設整備等活動資金支出計		10,613,235,979	
		差引	△ 683,391,979	
		調整勘定等	94,821,252	
		施設整備等活動資金収支差額	△ 588,570,727	
	小計(教育活動資金収支差額+施設整備等活動資金収支差額)	△ 729,810,059		
その他の活動による資金収支	科 目		金 額	
	収入	退職給与引当特定資産取崩収入	28,190,041	
		創設準備引当特定資産取崩収入	674,275,000	
		預り金受入収入	2,483,677,773	
		仮払金回収収入	9,209,345	
		小計	3,195,352,159	
		受取利息・配当金収入	58,177,302	
		その他の活動資金収入計	3,253,529,461	
	支出	借入金等返済支出	47,760,000	
		有価証券購入支出	500,005,335	
		退職給与引当特定資産繰入支出	43,846,252	
		預り金支払支出	2,476,390,150	
		仮払金支払支出	9,397,551	
		小計	3,077,399,288	
借入金等利息支出		2,926,265		
	その他の活動資金支出計	3,080,325,553		
	差引	173,203,908		
	その他の活動資金収支差額	173,203,908		
	支払資金の増減額(小計+その他の活動資金収支差額)	△ 556,606,151		
	前年度繰越支払資金	4,544,858,784		
	翌年度繰越支払資金	3,988,252,633		

# 事業活動収支計算書

令和6年4月1日から

令和7年3月31日まで

(単位:円)

		科 目	予算額	決算額	差 異		
		教育活動収入の部	事業活動収入の部	学生生徒等納付金	5,045,100,000	5,045,163,300	△ 63,300
手数料	111,600,000			88,123,267	23,476,733		
寄付金	29,000,000			31,166,226	△ 2,166,226		
経常費等補助金	980,360,000			967,713,284	12,646,716		
国庫補助金	980,000,000			965,754,700	14,245,300		
地方公共団体補助金	360,000			1,958,584	△ 1,598,584		
付随事業収入	55,012,000			56,984,298	△ 1,972,298		
雑収入	157,202,000			167,425,097	△ 10,223,097		
教育活動収入計	6,378,274,000			6,356,575,472	21,698,528		
				科 目	予算額	決算額	差 異
教育活動支出の部	事業活動支出の部	人件費	3,935,573,038	3,908,038,017	27,535,021		
		教育研究経費	3,435,092,606	3,398,067,975	37,024,631		
		管理経費	366,833,971	358,101,030	8,732,941		
		徴収不能額等	0	0	0		
		教育活動支出計	7,737,499,615	7,664,207,022	73,292,593		
		教育活動収支差額	△ 1,359,225,615	△ 1,307,631,550	△ 51,594,065		
		科 目	予算額	決算額	差 異		
教育活動外収入の部	事業活動収入の部	受取利息・配当金	58,000,000	62,489,371	△ 4,489,371		
		その他の教育活動外収入	0	0	0		
		教育活動外収入計	58,000,000	62,489,371	△ 4,489,371		
				科 目	予算額	決算額	差 異
		教育活動外支出の部	事業活動支出の部	借入金等利息	2,926,265	2,926,265	0
				その他の教育活動外支出	0	0	0
教育活動外支出計	2,926,265			2,926,265	0		
教育活動外収支差額	55,073,735	59,563,106	△ 4,489,371				
経常収支差額	△ 1,304,151,880	△ 1,248,068,444	△ 56,083,436				
		科 目	予算額	決算額	差 異		
特別収支	事業活動収入の部	資産売却差額	0	0	0		
		その他の特別収入	32,427,000	34,374,219	△ 1,947,219		
		特別収入計	32,427,000	34,374,219	△ 1,947,219		
			科 目	予算額	決算額	差 異	
	事業活動支出の部	事業活動支出の部	資産処分差額	0	42,598,269	△ 42,598,269	
			その他の特別支出	0	0	0	
特別支出計			0	42,598,269	△ 42,598,269		
特別収支差額	32,427,000	△ 8,224,050	40,651,050				
[予備費]	(14,081,715)		5,918,285				
基本金組入前当年度収支差額	△ 1,277,643,165	△ 1,256,292,494	△ 21,350,671				
基本金組入額合計	0	△ 845,069,393	845,069,393				
当年度収支差額	△ 1,277,643,165	△ 2,101,361,887	823,718,722				
前年度繰越収支差額	2,212,560,230	2,212,560,230	0				
基本金取崩額	0	0	0				
翌年度繰越収支差額	934,917,065	111,198,343	823,718,722				

(参考)

事業活動収入計	6,468,701,000	6,453,439,062	15,261,938
事業活動支出計	7,746,344,165	7,709,731,556	36,612,609

## 貸借対照表

令和7年3月31日

(単位:円)

資産の部			
科 目	本年度末	前年度末	増 減
固定資産	55,588,815,800	56,592,472,396	△ 1,003,656,596
有形固定資産	31,842,306,520	30,792,743,396	1,049,563,124
土地	6,905,160,619	6,890,160,619	15,000,000
建物	16,428,119,006	15,158,290,652	1,269,828,354
構築物	754,848,582	789,169,910	△ 34,321,328
教育研究用機器備品	2,400,240,092	2,292,615,490	107,624,602
管理用機器備品	24,318,873	28,802,826	△ 4,483,953
図書	4,965,672,662	4,940,849,864	24,822,798
車両	1,148,775	8,030,725	△ 6,881,950
船舶	7,116,911	9,012,310	△ 1,895,399
建設仮勘定	355,681,000	675,811,000	△ 320,130,000
特定資産	23,709,923,584	25,763,147,304	△ 2,053,223,720
第2号基本金引当特定資産	500,000,000	1,400,000,000	△ 900,000,000
退職給与引当特定資産	1,642,027,552	1,626,371,341	15,656,211
減価償却引当特定資産	14,706,671,791	15,203,234,423	△ 496,562,632
校舎建設等引当特定資産	3,425,757,976	3,425,757,976	0
創設準備引当特定資産	3,435,466,265	4,107,783,564	△ 672,317,299
その他の固定資産	36,585,696	36,581,696	4,000
電話加入権	3,048,426	3,048,426	0
施設利用権	600	600	0
保証金	33,316,670	33,316,670	0
敷金	220,000	216,000	4,000
流動資産	4,752,725,665	4,869,399,813	△ 116,674,148
現金預金	3,988,252,633	4,544,858,784	△ 556,606,151
未収入金	143,907,767	211,984,531	△ 68,076,764
有価証券	581,368,855	81,363,520	500,005,335
前払金	38,990,824	31,175,598	7,815,226
仮払金	205,586	17,380	188,206
資産の部合計	60,341,541,465	61,461,872,209	△ 1,120,330,744
負債の部			
科 目	本年度末	前年度末	増 減
固定負債	1,860,391,555	1,805,655,001	54,736,554
長期借入金	72,750,000	120,510,000	△ 47,760,000
退職給与引当金	1,642,027,552	1,626,371,341	15,656,211
長期未払金	145,614,003	58,773,660	86,840,343
流動負債	2,279,661,369	2,198,436,173	81,225,196
短期借入金	47,760,000	47,760,000	0
未払金	111,750,918	93,608,125	18,142,793
前受金	1,988,436,200	1,932,641,420	55,794,780
預り金	131,714,251	124,426,628	7,287,623
負債の部合計	4,140,052,924	4,004,091,174	135,961,750
純資産の部			
科 目	本年度末	前年度末	増 減
基本金	56,090,290,198	55,245,220,805	845,069,393
第1号基本金	55,102,290,198	53,357,220,805	1,745,069,393
第2号基本金	500,000,000	1,400,000,000	△ 900,000,000
第4号基本金	488,000,000	488,000,000	0
繰越収支差額	111,198,343	2,212,560,230	△ 2,101,361,887
翌年度繰越収支差額	111,198,343	2,212,560,230	△ 2,101,361,887
純資産の部合計	56,201,488,541	57,457,781,035	△ 1,256,292,494
負債及び純資産の部合計	60,341,541,465	61,461,872,209	△ 1,120,330,744

# 財 産 目 録

令和7年3月31日

I 資産総額	60,341,541,465	円
1. 基本財産	31,842,306,520	円
2. 運用財産	28,499,234,945	円
II 負債総額	4,140,052,924	円
III 正味財産	56,201,488,541	円



科 目	金 額
<b>一 資産額</b>	
<b>1. 基本財産</b>	<b>31,842,306,520 円</b>
土地	339,096 m <sup>2</sup> 6,905,160,619 円
建物	154,918 m <sup>2</sup> 16,428,119,006 円
構築物	754,848,582 円
教育研究用機器備品	4,204 点 2,400,240,092 円
管理用機器備品	142 点 24,318,873 円
図書	459,366 4,965,672,662 円
車両	31 台 1,148,775 円
船舶	2 艇 7,116,911 円
建設仮勘定	355,681,000 円
<b>2. 運用財産</b>	<b>28,499,234,945 円</b>
現金預金	3,988,252,633 円
第2号基本金引当特定資産	500,000,000 円
退職給与引当特定資産	1,642,027,552 円
減価償却引当特定資産	14,706,671,791 円
校舎建設等引当特定資産	3,425,757,976 円
創設準備引当特定資産	3,435,466,265 円
電話加入権	3,048,426 円
施設利用権	600 円
保証金	33,316,670 円
敷金	220,000 円
未収入金	143,907,767 円
有価証券	581,368,855 円
前払金	38,990,824 円
仮払金	205,586 円
<b>資産総額</b>	<b>60,341,541,465 円</b>
<b>二 負債額</b>	
<b>1. 固定負債</b>	<b>1,860,391,555 円</b>
長期借入金	72,750,000 円
退職給与引当金	1,642,027,552 円
長期未払金	145,614,003 円
<b>2. 流動負債</b>	<b>2,279,661,369 円</b>
短期借入金	47,760,000 円
未払金	111,750,918 円
前受金	1,988,436,200 円
預り金	131,714,251 円
<b>負債総額</b>	<b>4,140,052,924 円</b>
<b>正味財産(資産総額－負債総額)</b>	<b>56,201,488,541 円</b>

# 監査報告書

令和 7 年 5 月 20 日

学校法人 福山大学  
理事会 御中  
評議員会 御中

学校法人 福山大学

監事 光波祥二郎   
監事 山本昭人 

私たちは、私立学校法第37条第3項及び学校法人福山大学寄附行為第27条の規定に基づき、学校法人福山大学の令和6年度（令和6年4月1日から令和7年3月31日まで）の業務若しくは財産の状況又は理事の業務執行の状況について監査した。

私たちは監査に当たり、理事会及び評議員会に出席し、理事等から業務の報告を聴取し、重要な決裁書類等を閲覧するとともに、会計監査人と連携し、計算書類について検討するなど、必要と思われる監査手続を実施した。

監査の結果、学校法人福山大学の業務に関する決定及び執行並びに理事の業務執行は適切であり、計算書類、すなわち、資金収支計算書、事業活動収支計算書及び貸借対照表（固定資産明細表、借入金明細表及び基本金明細表を含む。）並びに財産目録は、会計帳簿の記載と合致し、その収支及び財産の状況を正しく示しており、学校法人の業務若しくは財産又は理事の業務執行に関する不正の行為、または、法令若しくは寄附行為に違反する重大な事実はないものと認める。

以上

## 令和6年度決算の概要（決算額は概数）

### 【資金収支計算書】

資金収支計算書について、その主な内容は次のとおり。

#### (1) 収入の部

「学生生徒等納付金収入」は、予算比6万円増の50億4,516万円。「手数料収入」は、入学志願者の減により予算比2,347万円減の8,812万円。「寄付金収入」は、海外留学等寄附金の増により予算比216万円増の3,116万円。「補助金収入」は、国庫補助金の減により予算比1,264万円減の9億9,864万円。「付随事業・収益事業収入」は、受託事業収入の増により予算比197万円増の5,698万円。「受取利息・配当金収入」は、資産運用収入の増により予算比17万円増の5,817万円。「雑収入」は、共同研究費の増により予算比1,020万円増の1億6,740万円。「前受金収入」は、想定した入学者数の減及び奨学生の授業料納入期限が4月中旬であることにより予算比3億8,351万円減の19億8,843万円。「その他の収入」は、退職給与引当特定資産の取り崩し及び仮払金回収収入等の増により予算比25億2,107万円増の133億625万円。「資金収入調整勘定」は、期末未収入金の増により予算比324万円の増。「収入の部合計」は、予算比21億1,926万円増の242億865万円となった。

#### (2) 支出の部

「人件費支出」は、育休に伴う人件費等の減により予算比1,736万円減の38億9,238万円。「教育研究経費支出」は、経費削減に努めた結果、予算比3,687万円減の24億2,681万円。「管理経費支出」は、経費削減に努めた結果、予算比873万円減の3億481万円。「借入金等利息支出」及び「借入金等返済支出」は、予算と同額。「施設関係支出」は16億4,402万円。「設備関係支出」は、福山大学1号館エアコン更新時期の延期により予算比2,502万円減の4億6,921万円。「資産運用支出」は、有価証券購入等により予算比5億4,385万円増の90億4,385万円。「その他の支出」は、預り金等の増により予算比25億2,476万円増の26億1,837万円。「資金支出調整勘定」は、期末未払金の減により予算比4,835万円の減。「翌年度繰越支払資金」は、予算比8億594万円減の39億8,825万円。支出の部合計は、予算比21億1,926万円増の242億865万円となった。

### 【事業活動収支計算書】

事業活動収支計算書について、その主な内容は次のとおり。

#### (1) 教育活動収支

「事業活動収入の部」の「教育活動収入計」は、予算比2,169万円減の63億5,657万円。

「事業活動支出の部」の「教育活動支出計」は、予算比7,329万円減の76億6,420万円となり、「教育活動収支差額」は、13億763万円の支出超過となった。

#### (2) 教育活動外収支

「事業活動収入の部」の「教育活動外収入計」は、予算比448万円増の6,248万円。「事業活動支出の部」の「教育活動外支出計」は、予算と同額の292万円となり、「教育活動外収支差額」は、5,956万円の収入超過となった。教育活動及び教育活動外収支の合計の「経常収支差額」は、12億4,806万円の支出超過となった。

#### (3) 特別収支

「事業活動収入の部」の「特別収入計」は、予算比194万円増の3,437万円。「事業活動支出の部」の「特別支出計」は、施設処分差額等の増により4,259万円。「特別収支差額」は、822万円の支出超過となった。

以上により、「基本金組入前当年度収支差額」及び「当年度収支差額」は、21億136万円の支出超過となった。「前年度繰越収支差額」22億1,256万円、「翌年度繰越収支差額」は、予算比8億2,371万円減の1億1,119万円となった。

## 【貸借対照表】

貸借対照表について、前年度末からの増減の主な内容は次のとおり。

### (1) 資産の部

「資産の部合計」は、11億2,033万円減の603億4,154万円となった。内訳は、「固定資産」は、10億365万円減の555億8,881万円、「流動資産」は、1億1,667万円減の47億5,272万円である。固定資産のうち、「有形固定資産」は、10億4,956万円増の318億4,230万円、「特定資産」は、20億5,322万円減の237億992万円、「その他の固定資産」は、3,658万円となった。

### (2) 負債の部

「負債の部合計」は、1億3,596万円増の41億4,005万円となった。内訳は、「固定負債」は、5,473万円増の18億6,039万円、「流動負債」は、8,122万円増の22億7,966万円である。

### (3) 純資産の部

「純資産の部合計」は12億5,629万円減の562億148万円となった。内訳は、「基本金」は、8億4,506万円増の560億9,029万円、「繰越収支差額」は、21億136万円減の1億1,119万円である。「負債及び純資産の部合計」は、11億2,033万円減の603億4,154万円となった。

## 資金収支計算書

資金収支計算書は、企業会計におけるキャッシュ・フロー計算書に近いもので、学校法人が教育研究その他の諸活動を行うことにより生ずるすべての資金収支の内容を示しています。学校法人の資金収支計算書では、前受金、未収入金、未払金、前払金を加えたもので、個々の収入金額、支出金額は必ずしも企業会計におけるキャッシュ・フローとなっていませんが、別途「資金収入調整勘定」と「資金支出調整勘定」を設けて、これら前受金等を調整することになり、総額としてはキャッシュ・フローを示しています。

### 勘定科目の説明

収入の部	
学生生徒等納付金収入	授業料、入学金、実験実習料等の収入
手数料収入	入学検定料、休学者在籍料、各種証明書の発行手数料等の収入
寄付金収入	金銭及びその他の資産を寄贈者から贈与された収入
補助金収入	国または地方公共団体から交付される補助金収入
資産売却収入	帳簿残高のある固定資産等の売却による収入
付随事業・収益事業収入	補助活動、附属事業、受託事業および収益事業による収入
受取利息・配当金収入	預金、有価証券等の利息や配当金による収入
雑収入	上記以外の収入で学校法人の負債とならない収入
借入金等収入	返済期限が貸借対照日後1年を超えて到来する長期借入金と1年以内の短期借入金及び学校債の発行による収入
前受金収入	翌会計年度以後の諸活動に対応する収入を当該会計年度において資金収入したもの
その他の収入	上記以外の収入で、各種特定資産の取崩収入及び預り金等の収入
資金収入調整勘定	当年度の諸活動に対応する収入ですが、資金の収入が当年度中に行われず、前年度以前または翌年度以降となる項目を調整する勘定科目
支出の部	
人件費支出	教職員人件費、役員報酬、退職金に係る支出
教育研究経費支出	教育研究活動に要する経費で、消耗品費、光熱水費、旅費交通費、奨学費、通信費、印刷製本費等の支出
管理経費支出	教育研究活動以外の経費で、管理運営、学生募集等に要する支出
借入金等利息支出	借入金及び学校債に係る利息支出
借入金等返済支出	借入金及び学校債に係る返済支出
施設関係支出	土地、建物、構築物等の固定資産の取得に係る支出
設備関係支出	機器備品、図書、車両等の取得に係る支出
資産運用支出	各種特定資産への繰入支出、有価証券の取得に係る支出
その他の支出	上記以外の支出で、前払金、仮払金等に係る支出
[予備費]	不測の事態に備えて様々な用途に使用できるように備えて確保しておく財源
資金支出調整勘定	当年度の諸活動に対する支出であるが、実際の資金の支出が前年度以前にあったものまたは、翌年度以降になるもの

## 事業活動収支計算書

事業活動収支計算書は、毎会計年度の3つの活動(教育活動、教育活動以外の経常的な活動、それ以外の活動)に対応する事業活動収入および事業活動支出の内容を明らかにするとともに、基本金に組み入れる額を控除した会計年度の諸活動に対応するすべての事業活動収入と事業活動支出の均衡の状態を明らかにするためのものです。

### 勘定科目の説明

<b>事業活動収入の部</b>	
学生生徒等納付金	授業料・入学金・実験実習料等の収入
手数料	入学検定料、休学者在籍料、各種証明書の発行手数料等の収入
寄付金	資金収支の寄付金収入に現物寄付を加えた額(施設設備に係る寄付は除く)
経常費等補助金	国や地方公共団体から交付される補助金収入(施設設備に係る補助金は除く)
付随事業収入	補助活動、附属事業、受託事業による収入
雑収入	上記以外の収入で学校法人の負債とならない収入
受取利息・配当金	預金、有価証券等の利息や配当金による収入
その他の教育活動外収入	収益事業等からの収入
資産売却差額	資産売却収入が当該資産の帳簿価額を超えた場合の超過額
その他の特別収入	施設設備に係る寄付金、補助金及び過年度修正額による収入
<b>事業活動支出の部</b>	
人件費	教職員人件費、役員報酬、退職金に退職給与引当金繰入額を加えたもの
教育研究経費	教育研究活動に要する経費で、消耗品費、光熱水費、旅費交通費、奨学金、通信費、印刷製本費等の支出に減価償却額を加えたもの
管理経費	教育研究活動以外の経費で、管理運営、学生募集等に要する支出に減価償却額を加えたもの
徴収不能額等	前年度以前に計上した未収入金等で、当年度において回収不能と判断した額
借入金等利息	借入金及び学校債の利息に係る支出
その他の教育活動外支出	為替差損等に係る支出
資産処分差額	資産売却収入が当該資産の帳簿価額を下回った場合の差額及び資産を除却した場合の除却損
その他の特別支出	災害損失及び過年度修正額に係る支出
[予備費]	不測の事態に備えて様々な用途に使用できるように備えて確保しておく財源
<b>その他の項目</b>	
基本金組入前当年度収支差額	当年度における教育活動収支、教育活動外収支、特別収支の全ての収入と支出の差額
基本金組入額合計	第1号基本金から第4号基本金の当年度組入額
当年度収支差額	基本金組入前当年度収支差額から基本金組入額合計を控除した当年度の収支差額
前年度繰越収支差額	前年度までの累積収支差額
基本金取崩額	基本金を取り崩した場合の額
翌年度繰越収支差額	前年度繰越収支差額に当年度収支差額と基本金取崩額を加えた額で翌年度に繰り越す収支差額
事業活動収入計	当年度の事業活動収入の合計
事業活動支出計	当年度の事業活動支出の合計

## 貸借対照表

貸借対照表は、年度末における資産、負債、純資産(基本金、繰越収支差額)の状況を示すものです。資金収支計算書と事業活動収支計算書が単年度の収支を示すのに対して、貸借対照表はこれまでの財務状況の積み重ねを示しています。

### 勘定科目の説明

資産の部	
固定資産	次の有形固定資産、特定資産、その他の固定資産の合計
有形固定資産	貸借対照表日後1年を超えて使用する有形の資産で、土地、建物、教育研究用機器備品、管理用機器備品、図書、車輛等
特定資産	基本金引当特定資産及び各種引当特定資産
その他の固定資産	電話加入権、施設利用権、有価証券等
流動資産	現金預金、未収入金、貯蔵品等
負債の部	
固定負債	長期借入金、退職給与引当金、長期未払金等
流動負債	短期借入金、未払金、前受金、預り金等
純資産の部	
基本金	学校法人が、その諸活動の計画に基づき必要な資産を継続的に保持するために組み入れた金額で、第1号基本金から第4号基本金があります
第1号基本金	教育活動を行うために取得した固定資産の価額
第2号基本金	将来取得する固定資産の取得に充てる金銭及びその他の資産の額
第3号基本金	奨学金等の基金として継続的に保持し、かつ、運用する金銭及びその他の資産の額
第4号基本金	恒常的に保持すべき資金として別に文部科学大臣の定める額
繰越収支差額	累積の収支状況を示しており、事業活動収支計算書の翌年度繰越収支差額と一致します