



未来創造館 1 階・2 階の ICT を利用した教育案内

金子 邦彦

令和3年4月21日



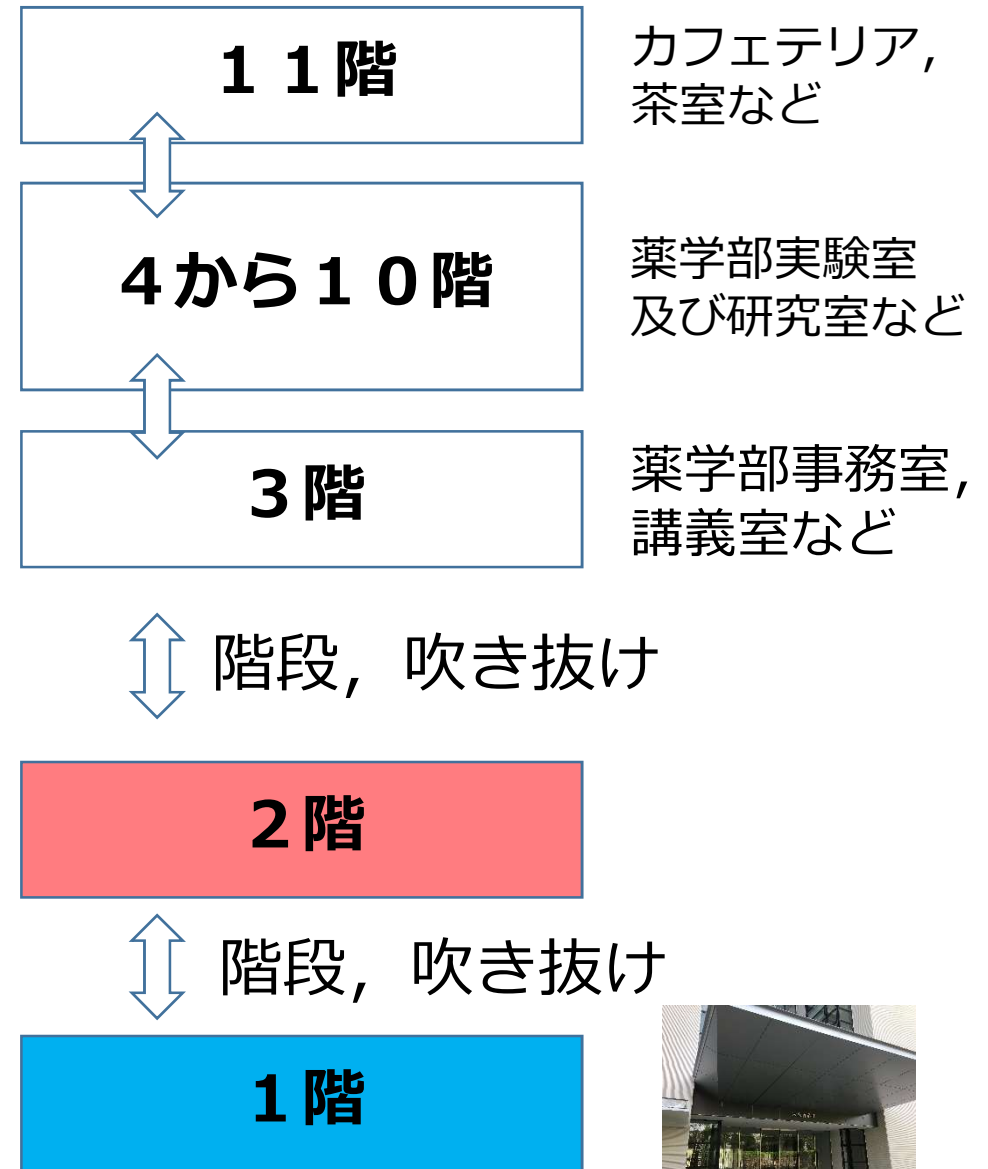
未来創造館



11階建て

全学共同エリア

- ・ラーニングコモンズ
- ・自分未来創造活動エリア
- ・大講義室（2階）
- ・ビデオ会議撮影ブース
- ・全学共同利用機器室
- 実験動物飼育施設



コンセプト



多様な学び手が集う空間



多様な学びの形態に柔軟に対応



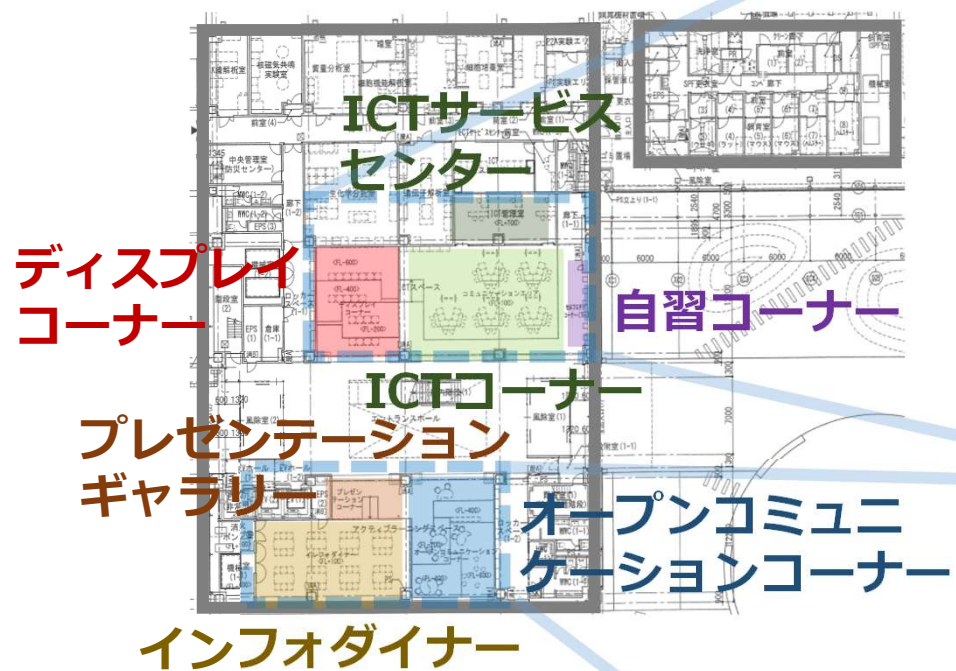


ICT利活用教育の拠点形成

多種，多様な個人ワーク，グループワークの空間
（1人，2～4人，数名から十数名，それ以上）


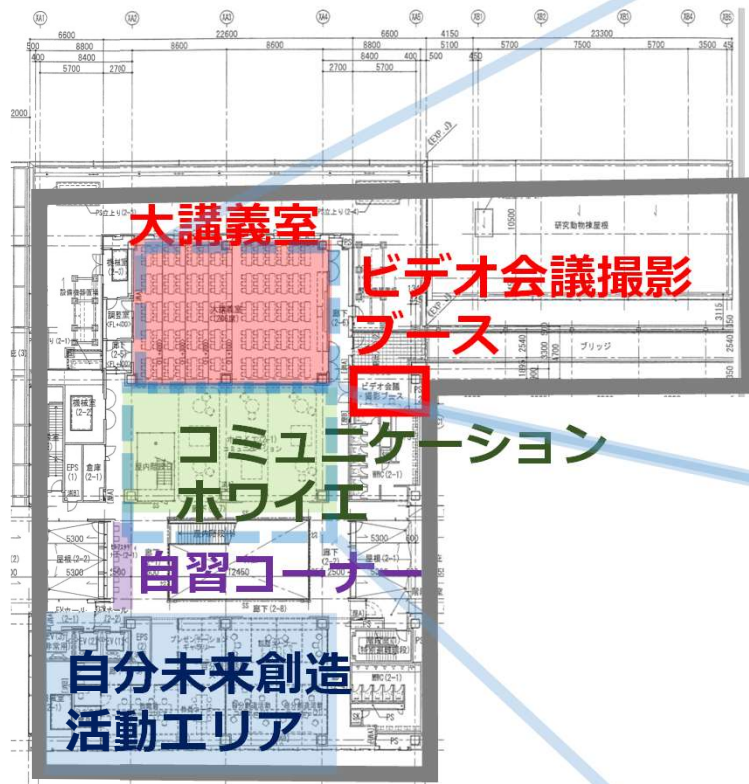
ICTの利活用：資料投影，画面共有，テレビ会議，
超大画面の活用，高性能視聴覚機器，講義収録編集，
撮影ブース，個人ワーク，ノートPC貸し出し，無線
LAN，有線 LAN

全学共有エリア（1階）



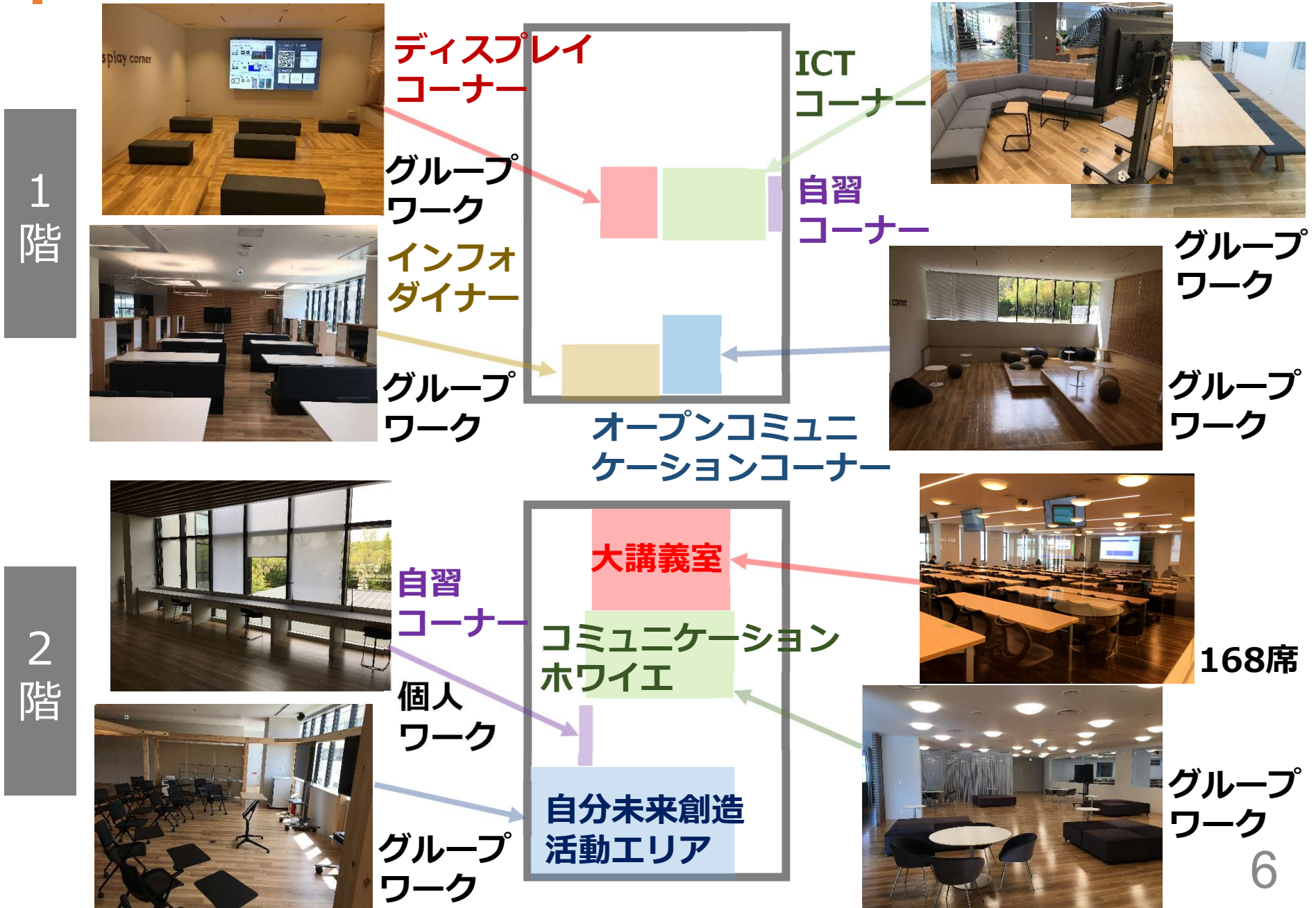
大部分がオープンな空間。
(教職員案内ツアーを予定)

全学共有エリア（2階）



大部分がオープンな空間。
(教職員案内ツアーを予定)

多様な個人ワーク, グループワークの空間



ICT の利用



資料投影（有線）



資料投影（無線）



超大画面，画面共有



テレビ会議



撮影ブース



ノートPC貸し出し

◆ 全学共同エリア案内ツアー

4月26日（月） 13：30－14：00

4月28日（水） 13：30－14：00

（同じ内容で2回実施）

集合：**未来創造館 1 階**

未来創造館の1階と2階を巡回．各ゾーンを説明します．

◆ ICTサービスセンター開設（4月1日より）

場所 未来創造館 1 階

開設時間 平日10:00～13:00, 15:00～17:00

（大学指定の休日を除く）

電話 4403, 4404, 4405

電子メール ictservice@fukuyama-u.ac.jp

詳しくは 【ICTサービス部門】 の Web ページ